



Modelo TL: Profundidad Extra

Los gabinetes TL con su versátil diseño además de facilitar la instalación de equipos lateralmente, permiten una ventilación pasiva apropiada en montajes de alta densidad, en donde el manejo de calor es un factor crítico.

Adicionalmente este modelo cuenta con una puerta posterior doble que le permite ahorrar espacio y la facilidad de verificar permanentemente conexiones, y el estado de los equipos entre otras.

Referencia

GF-2485

Formato de Montaje	:	19"
Altura útil	:	25 RU
Profundidad Interna	:	38,8" (99 cm)
Color Estructura	:	Negro
Color Tapas	:	Negro

Dimensiones

Formato de Montaje	:	19"
Altura útil	:	28 RU
Altura externa	:	42" (106 cm)
Ancho:	:	22,5" (58 cm)
Profundidad interna:	:	38,8" (99 cm)
Profundidad externa	:	42" (106 cm)
Capacidad de carga	:	1,000 lbs (500 kg)
Peso:	:	196 lbs (98 kg)

Materiales

Estructura y Base	:	Acero laminado en frío, calibre 16.
Paneles Laterales	:	Acero laminado en frío, calibre 18.
Tapa superior	:	Acero laminado en frío, calibre 18.
Puerta Frontal	:	Marco metálico en acero laminado en frío calibre 18 con malla metálica expandida en calibre 18.
Puerta Posterior	:	Acero laminado en frío, calibre 18.
Cierre Frontal	:	Nylon y acero.
Cierres Paneles	:	Nylon.
Barraje a tierra	:	Cobre.
Acabados	:	Pintura electrostática.
Rodachinas	:	Giratorias con soporte de acero
Empaque	:	Caja en cartón corrugado



CARACTERISTICAS DESTACADAS

Ventilación

Puerta Extra Ventilada



Puerta Frontal en malla metálica calibre 18 con refuerzo horizontal.

Ventilas Laterales



Ventilas laterales que facilitan el intercambio de aire al interior de la unidad.

Multiples Accesos

Paneles Desmontables



Paneles laterales y posterior desmontables que brindan facilidad en el montaje de los equipos.

Acceso para cables



Acceso de cables en la tapa superior e inferior de la unidad que permiten el manejo de cables en el interior del gabinete.

Movilidad y Estabilidad

Rodachinas



Facilitan movilizar la unidad y ubicarla en el sitio deseado, aún con equipos instalados gracias a su alta resistencia.

Niveladores



Juego de niveladores que proporcionan estabilidad a la unidad, para evitar deslizamientos y movimientos.

Seguridad y Protección

Cierre de Seguridad




Cierre de seguridad que restringe el acceso a los equipos de personal no autorizado.

Cable Equipotencial



Permite poner a tierra, masas metálicas.

ACCESORIOS OPCIONALES



Unidad de ventilacion doble

Ideal para permitir el intercambio de aire al interior del gabinete.
• Voltaje de 110 Voltios • Volumen de aire de 90 CFM.




Multitoma Horizontal

Multitoma (Regleta) eléctrica que permite la alimentación eléctrica de los equipos, además de brindar protección adicional por sobrecargas.




Organizador Horizontal

Permite la distribución organizada de los Patch Cords, que comunican los equipos de red almacenados en el gabinete.



Bandejas Fijas

ideales para el montaje de equipos pequeños, que están fuera del formato de montaje de 19".



Bandeja Ajustable

Bandeja especializada para gabinetes con profundidad hasta de 42" (99 cm) la cual cuenta con herrajes para brindar apoyo sobre los 4 paraleles.